

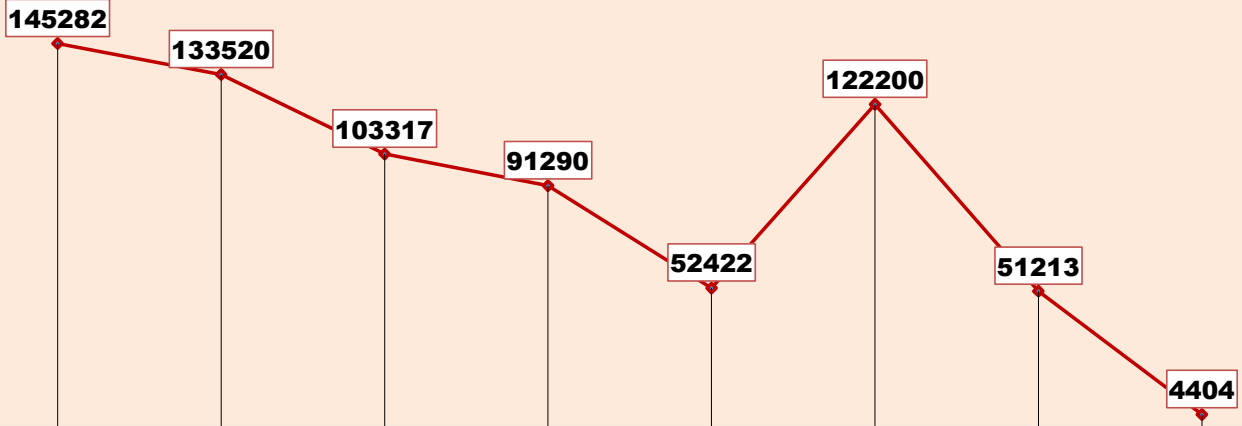


# ग्रामीण गृहनिर्माण

दैनिक प्रगती अहवाल : २५.१०.२०२३

प्रधानमंत्री आवास योजना ग्रामीण – मंजूरी, पूर्ण घरकुले, हप्ते वितरण, भूमिहीन, आर्थिकदृष्ट्या अपुर्ण  
राज्य पुरस्कृत ग्रामीण आवास योजना – मंजूरी, पूर्ण घरकुले, हप्ते वितरण, आर्थिकदृष्ट्या अपुर्ण

योजना	एकूण मंजूरी	दैनिक मंजूरी	एकूण पूर्ण	दैनिक पूर्ण घरकुले	दैनिक पहिला हप्ता वितरित	दैनिक दुसरा हप्ता वितरित	दैनिक तिसरा हप्ता वितरित
प्रधानमंत्री आवास योजना ग्रामीण	१३८५१९९	०	११८९७६४	२६०	०	०	०
राज्य योजना	६३३९७०	१०३२	४५११९६	२७४	१३	१०	११
एकूण	२०१९१६९	१०३२	१६४०९६०	५३४	१३	१०	११



पहिला हप्ता मिळाल्यानंतर ३ महिने उलटूनही अपुर्ण घरकुले

पहिला हप्ता मिळाल्यानंतर ६ महिने उलटूनही अपुर्ण घरकुले

पहिला हप्ता मिळाल्यानंतर ९ महिने उलटूनही अपुर्ण घरकुले

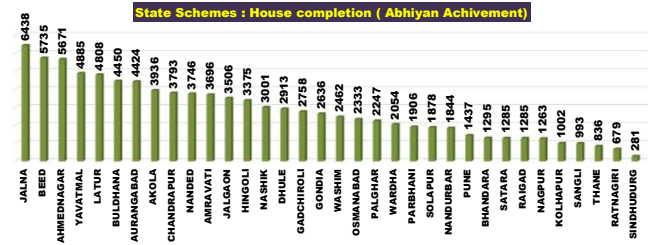
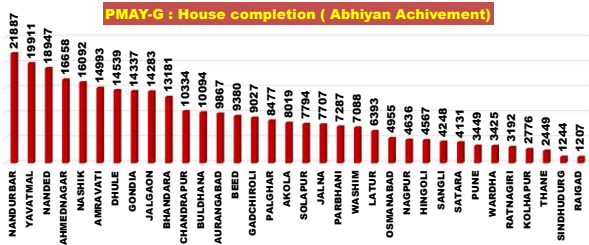
पहिला हप्ता मिळाल्यानंतर १२ महिने उलटूनही अपुर्ण घरकुले

पहिला हप्ता मिळाल्यानंतर १८ महिने उलटूनही अपुर्ण घरकुले

पहिला हप्ता मिळाल्यानंतर १० दिवसानंतरही दुसरा हप्ता न मिळालेली घरकुले

दुसरा हप्ता मिळाल्यानंतर १० दिवसानंतरही तिसरा हप्ता न मिळालेली घरकुले

तिसरा हप्ता मिळाल्यानंतर १० दिवसानंतरही अपुर्ण घरांची संख्या



राज्य व्यवस्थापन कक्ष- ग्रामीण गृहनिर्माण

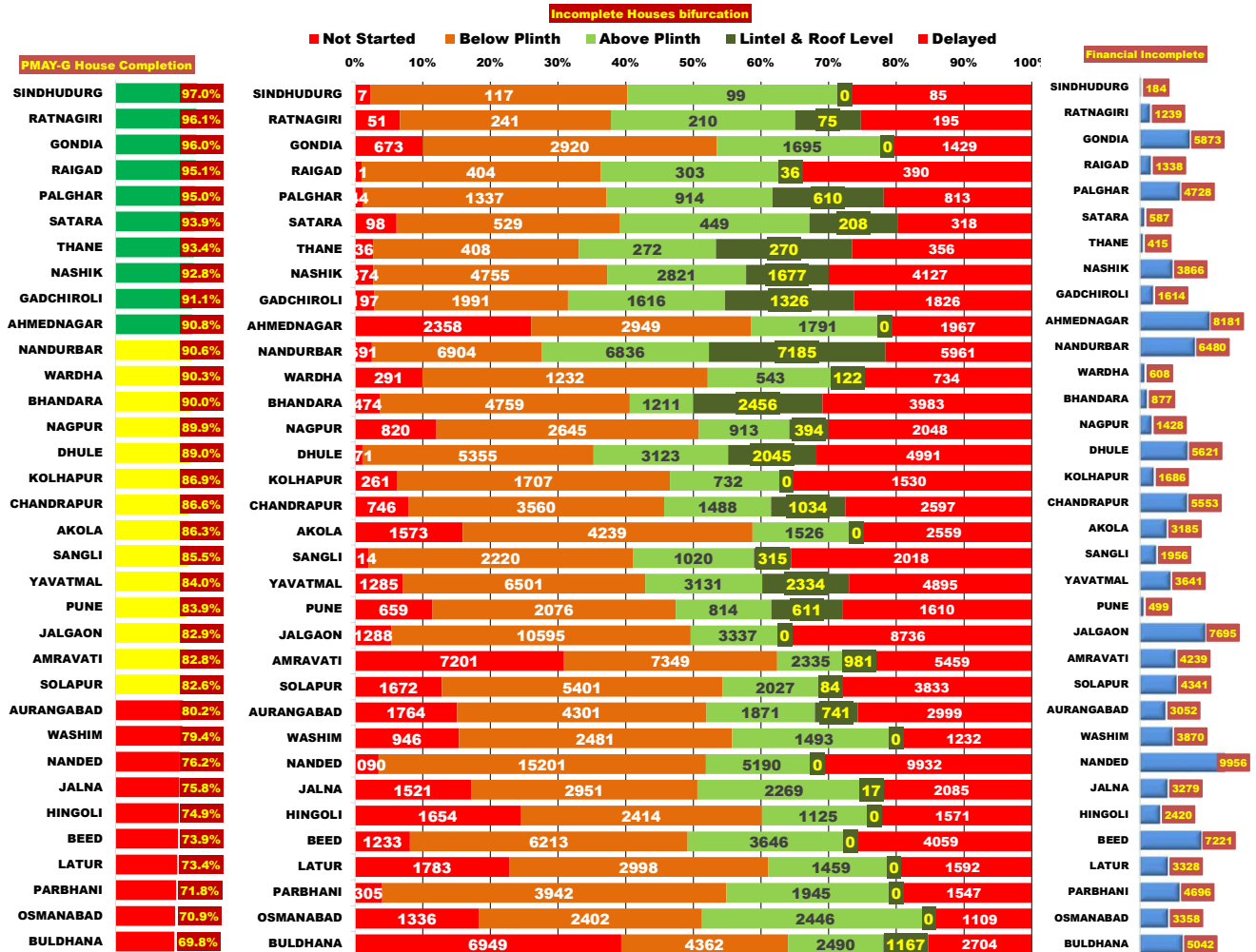
४ था मजला, दक्षिण कक्ष, सिडको भवन, सीबीडी बेलापूर, नवी मुंबई - ४०० ६१४.

प्रधानमंत्री आवास योजना - ग्रामीण : भूमिहीन लाभार्थी अहवाल

Sr. No.	District	Google Sheet Report			AwaasSoft Report			
		Total Landless	Provided land	Remaining	Landless beneficiaries tagged in AwaasSoft	Landless beneficiaries provided land	Remaining Landless	Remaining Tag (provided land)
1	DHULE	18	18	0	19	19	0	-1
2	GADCHIROLI	9	9	0	9	9	0	0
3	GONDIA	2450	2450	0	2452	2324	128	126
4	KOLHAPUR	257	257	0	244	228	16	29
5	NANDURBAR	0	0	0	0	0	0	0
6	PALGHAR	11	11	0	11	11	0	0
7	RAIGAD	6	6	0	6	6	0	0
8	RATNAGIRI	23	23	0	23	23	0	0
9	SINDHUDURG	420	420	0	416	416	0	4
10	THANE	110	81	29	116	60	56	21
11	NANDED	354	322	32	361	263	98	59
12	SATARA	785	728	57	796	616	180	112
13	BEED	212	125	87	354	66	288	59
14	SANGLI	310	216	94	292	139	153	77
15	NASHIK	1680	1513	167	1677	1422	255	91
16	WARDHA	2100	1910	190	2225	1905	320	5
17	PARBHANI	307	63	244	289	54	235	9
18	PUNE	2056	1681	375	2051	866	1185	815
19	BHANDARA	4814	4409	405	4814	4492	322	-83
20	CHANDRAPUR	2392	1943	449	2471	1766	705	177
21	NAGPUR	4411	3845	566	4391	3580	811	265
22	WASHIM	2577	1791	786	2611	1481	1130	310
23	HINGOLI	1713	796	917	1713	466	1247	330
24	JALNA	1359	406	953	1373	85	1288	321
25	LATUR	2178	1194	984	2197	810	1387	384
26	OSMANABAD	2085	1075	1010	2060	102	1958	973
27	JALGAON	22530	21460	1070	22272	20649	1623	811
28	YAVATMAL	2996	1909	1087	3114	1926	1188	-17
29	AKOLA	6530	5393	1137	6540	5386	1154	7
30	AURANGABAD	3266	1700	1566	3155	1805	1350	-105
31	SOLAPUR	5817	4126	1691	5403	3945	1458	181
32	AHMEDNAGAR	7528	5256	2272	7673	5130	2543	126
33	BULDHANA	15254	9712	5542	15675	9591	6084	121
34	AMRAVATI	20602	13802	6800	20225	13645	6580	157
	<b>Total</b>	<b>117160</b>	<b>88650</b>	<b>28510</b>	<b>117028</b>	<b>83286</b>	<b>33742</b>	<b>5570</b>

## प्रधानमंत्री आवास योजना ग्रामीण - पूर्ण घरकूले

Sr. No.	Division	Sanction	22.10.2023	25.10.2023	Daily Achivement	Remaining	Completed & verified	Remaining verified
1	<b>AURANGABAD DIV.</b>	<b>234142</b>	<b>176570</b>	<b>176664</b>	<b>94</b>	<b>57478</b>	<b>168420</b>	<b>8244</b>
2	<b>NASHIK DIV.</b>	<b>410379</b>	<b>366904</b>	<b>366973</b>	<b>69</b>	<b>43406</b>	<b>347081</b>	<b>19892</b>
3	<b>AMRAVATI DIV.</b>	<b>267182</b>	<b>217212</b>	<b>217262</b>	<b>50</b>	<b>49920</b>	<b>209380</b>	<b>7882</b>
4	<b>NAGPUR DIV.</b>	<b>287133</b>	<b>263045</b>	<b>263068</b>	<b>23</b>	<b>24065</b>	<b>254896</b>	<b>8172</b>
5	<b>PUNE DIV.</b>	<b>116962</b>	<b>99802</b>	<b>99820</b>	<b>18</b>	<b>17142</b>	<b>96110</b>	<b>3710</b>
6	<b>KONKAN DIV.</b>	<b>69401</b>	<b>65971</b>	<b>65977</b>	<b>6</b>	<b>3424</b>	<b>63956</b>	<b>2021</b>
<b>Total</b>		<b>1385199</b>	<b>1189504</b>	<b>1189764</b>	<b>260</b>	<b>195435</b>	<b>1139843</b>	<b>49921</b>



प्रधानमंत्री आवास योजना ग्रामीण - पूर्ण घरकूले

Sr. No.	District	Sanction	22.10.2023	25.10.2023	Daily Achivement	Remaining	Completed & verified	Remaining verified
1	NANDED	68535	52225	52257	32	16278	50529	1728
2	JALGAON	77463	64178	64201	23	13262	62421	1780
3	AMRAVATI	92484	76596	76618	22	15866	74618	2000
4	NANDURBAR	118736	107598	107617	19	11119	97120	10497
5	PARBHANI	18735	13442	13460	18	5275	12982	478
6	NASHIK	89280	82866	82883	17	6397	79653	3230
7	YAVATMAL	63494	53302	53319	17	10175	50243	3076
8	BEED	34654	25592	25608	16	9046	24145	1463
9	JALNA	24021	18199	18213	14	5808	17263	950
10	SOLAPUR	45636	37692	37702	10	7934	36452	1250
11	AURANGABAD	36139	28990	28999	9	7140	27462	1537
12	AKOLA	47625	41108	41116	8	6509	40365	751
13	BHANDARA	63550	57185	57193	8	6357	54650	2543
14	DHULE	64625	57526	57534	8	7091	53931	3603
15	WARDHA	17683	15958	15964	6	1719	15495	469
16	GONDIA	95769	91910	91915	5	3854	91350	565
17	PALGHAR	35184	33403	33408	5	1776	32279	1129
18	LATUR	20268	14863	14867	4	5401	14447	420
19	SANGLI	20730	17711	17715	4	3015	17061	654
20	BULDHANA	44561	31112	31115	3	13446	29593	1522
21	CHANDRAPUR	42339	36670	36673	3	5666	35511	1162
22	AHMEDNAGAR	60275	54736	54738	2	5537	53956	782
23	KOLHAPUR	17069	14836	14838	2	2231	14514	324
24	SATARA	14382	13504	13506	2	876	13098	408
25	HINGOLI	18052	13524	13525	1	4527	13058	467
26	NAGPUR	36182	32528	32529	1	3653	31410	1119
27	RATNAGIRI	9777	9395	9396	1	381	9200	196
28	GADCHIROLI	31610	28794	28794	0	2816	26480	2314
29	OSMANABAD	13738	9735	9735	0	4003	8534	1201
30	PUNE	19145	16059	16059	0	3086	14985	1074
31	RAIGAD	9797	9317	9317	0	480	9043	274
32	SINDHUDURG	5073	4921	4921	0	152	4850	71
33	THANE	9570	8935	8935	0	635	8584	351
34	WASHIM	19018	15094	15094	0	3924	14561	533
<b>Total</b>		<b>1385199</b>	<b>1189504</b>	<b>1189764</b>	<b>260</b>	<b>195435</b>	<b>1139843</b>	<b>49921</b>

राज्यपुरस्कृत आवास योजना ग्रामीण - मंजूरी

Sr. No.	Division	Target	22.10.2023	25.10.2023	Daily Achivement	Sanction %	Remaining	Sanction State Rank
1	AMRAVATI DIV.	157836	106798	107457	659	68.1%	50379	4
2	NAGPUR DIV.	164085	116148	116330	182	70.9%	47755	3
3	NASHIK DIV.	207158	123858	124012	154	59.9%	83146	5
4	AURANGABAD DIV.	273260	183229	183253	26	67.1%	90007	6
5	KONKAN DIV.	44680	35799	35809	10	80.1%	8871	1
6	PUNE DIV.	79408	67108	67109	1	84.5%	12299	2
<b>Total</b>		<b>926427</b>	<b>632940</b>	<b>633970</b>	<b>1032</b>	<b>68.4%</b>	<b>292457</b>	

Sr. No.	District	Target	22.10.2023	25.10.2023	Daily Achivement	Sanction %	Remaining	Sanction State Rank
1	AKOLA	34781	20533	21180	647	60.9%	13601	28
2	NANDURBAR	51420	17193	17346	153	33.7%	34074	34
3	BHANDARA	22211	17141	17292	151	77.9%	4919	14
4	CHANDRAPUR	54555	36295	36324	29	66.6%	18231	31
5	HINGOLI	38798	23509	23529	20	60.6%	15269	30
6	BULDHANA	28967	20960	20971	11	72.4%	7996	19
7	RAIGAD	10569	9012	9022	10	85.4%	1547	6
8	BEED	33057	26174	26179	5	79.2%	6878	18
9	NAGPUR	33291	19036	19038	2	57.2%	14253	29
10	AMRAVATI	36242	22843	22844	1	63.0%	13398	27
11	JALGAON	34417	25794	25795	1	74.9%	8622	20
12	PARBHANI	29060	18908	18909	1	65.1%	10151	22
13	SOLAPUR	23578	18495	18496	1	78.4%	5082	16
14	AHMEDNAGAR	39938	34895	34895	0	87.4%	5043	15
15	AURANGABAD	36954	25709	25709	0	69.6%	11245	25
16	DHULE	31453	20308	20308	0	64.6%	11145	24
17	GADCHIROLI	20609	16325	16325	0	79.2%	4284	11
18	GONDIA	18712	13882	13882	0	74.2%	4830	13
19	KOLHAPUR	16830	14656	14656	0	87.1%	2174	7
20	LATUR	35747	26836	26836	0	75.1%	8911	21
21	NANDED	34410	22398	22398	0	65.1%	12012	26
22	NASHIK	49930	25668	25668	0	51.4%	24262	33
23	OSMANABAD	24177	18740	18740	0	77.5%	5437	17
24	PALGHAR	16073	11748	11748	0	73.1%	4325	12
25	PUNE	17336	13821	13821	0	79.7%	3515	9
26	RATNAGIRI	7197	6697	6697	0	93.1%	500	3
27	SANGLI	10132	8604	8604	0	84.9%	1528	5
28	SATARA	11532	11532	11532	0	100.0%	0	1
29	SINDHUDURG	2267	2110	2110	0	93.1%	157	2
30	THANE	8574	6232	6232	0	72.7%	2342	8
31	WARDHA	14707	13469	13469	0	91.6%	1238	4
32	WASHIM	15866	11614	11614	0	73.2%	4252	10
33	YAVATMAL	41980	30848	30848	0	73.5%	11132	23
34	JALNA	41057	20955	20953	-2	51.0%	20104	32
<b>Total</b>		<b>926427</b>	<b>632940</b>	<b>633970</b>	<b>1032</b>	<b>68.4%</b>	<b>292457</b>	

राज्यपुरस्कृत आवास योजना ग्रामीण - प्रलंबीत मंजूरी

Sr. No.	Division	रमाई आवास योजना	शबरी आवास योजना	आदीम आवास योजना	पारधी आवास योजना	य.च.मु.व योजना	पुण्यश्लोक अहिल्यादेवी होळकर धरकूल योजना	एकूण
1	KONKAN DIV.	1463	7358	25	3	22	0	8871
2	PUNE DIV.	9132	2928	4	55	20	160	12299
3	NAGPUR DIV.	26614	19635	82	2	1406	16	47755
4	AMRAVATI DIV.	30661	18726	136	9	802	45	50379
5	NASHIK DIV.	21439	61599	61	18	0	29	83146
6	AURANGABAD DIV.	60147	26242	238	26	2468	886	90007
	<b>Total</b>	<b>149456</b>	<b>136488</b>	<b>546</b>	<b>113</b>	<b>4718</b>	<b>1136</b>	<b>292457</b>

Sr. No.	District	रमाई आवास योजना	शबरी आवास योजना	आदीम आवास योजना	पारधी आवास योजना	य.च.मु.व योजना	पुण्यश्लोक अहिल्यादेवी होळकर धरकूल योजना	एकूण
1	SATARA	0	0	0	0	0	0	0
2	SINDHUDURG	127	14	16	0	0	0	157
3	RATNAGIRI	393	84	0	1	22	0	500
4	WARDHA	514	722	2	0	0	0	1238
5	SANGLI	1486	30	0	12	0	0	1528
6	RAIGAD	523	1022	0	2	0	0	1547
7	KOLHAPUR	1979	35	0	0	0	160	2174
8	THANE	321	2015	6	0	0	0	2342
9	PUNE	854	2623	4	14	20	0	3515
10	WASHIM	2998	1216	0	0	0	38	4252
11	GADCHIROLI	1075	3183	26	0	0	0	4284
12	PALGHAR	99	4223	3	0	0	0	4325
13	GONDIA	3245	1570	0	0	0	15	4830
14	BHANDARA	3411	1445	0	0	62	1	4919
15	AHMEDNAGAR	2655	2388	0	0	0	0	5043
16	SOLAPUR	4813	240	0	29	0	0	5082
17	OSMANABAD	3696	194	0	0	1547	0	5437
18	BEED	5574	1298	0	6	0	0	6878
19	BULDHANA	5765	2224	0	0	0	7	7996
20	JALGAON	3567	5024	0	2	0	29	8622
21	LATUR	7127	933	0	4	14	833	8911
22	PARBHANI	7664	2243	0	0	196	48	10151
23	YAVATMAL	5756	4599	136	1	640	0	11132
24	DHULE	3859	7286	0	0	0	0	11145
25	AURANGABAD	7149	4090	0	6	0	0	11245
26	NANDED	5155	6611	238	8	0	0	12012
27	AMRAVATI	5228	8001	0	7	162	0	13398
28	AKOLA	10914	2686	0	1	0	0	13601
29	NAGPUR	12086	2163	0	0	4	0	14253
30	HINGOLI	6818	8451	0	0	0	0	15269
31	CHANDRAPUR	6283	10552	54	2	1340	0	18231
32	JALNA	16964	2422	0	2	711	5	20104
33	NASHIK	10412	13783	61	6	0	0	24262
34	NANDURBAR	946	33118	0	10	0	0	34074
	<b>Total</b>	<b>149456</b>	<b>136488</b>	<b>546</b>	<b>113</b>	<b>4718</b>	<b>1136</b>	<b>292457</b>

राज्यपुरस्कृत आवास योजना ग्रामीण - पूर्ण घरकूले

Sr. No.	Division	Sanction	22.10.2023	25.10.2023	Daily Achivement	Completion %	Remaining	To be Completed in Per Day till 30.11.23
1	AURANGABAD DIV.	183253	122756	122871	115	67.0%	60382	1677
2	NASHIK DIV.	124012	94925	94992	67	76.6%	29020	806
3	AMRAVATI DIV.	107457	75578	75627	49	70.4%	31830	884
4	NAGPUR DIV.	116330	76318	76344	26	65.6%	39986	1111
5	KONKAN DIV.	35809	26690	26702	12	74.6%	9107	253
6	PUNE DIV.	67109	54655	54660	5	81.4%	12449	346
	<b>Total</b>	<b>633970</b>	<b>450922</b>	<b>451196</b>	<b>274</b>	<b>71.2%</b>	<b>182774</b>	<b>5077</b>

Sr. No.	District	Sanction	22.10.2023	25.10.2023	Daily Achivement	Completion %	Remaining	To be Completed in Per Day till 30.11.23
1	AURANGABAD	25709	17959	17997	38	70.0%	7712	214
2	JALGAON	25795	19243	19271	28	74.7%	6524	181
3	BEED	26179	17998	18018	20	68.8%	8161	227
4	AMRAVATI	22844	16138	16157	19	70.7%	6687	186
5	AKOLA	21180	14854	14870	16	70.2%	6310	175
6	PARBHANI	18909	14538	14554	16	77.0%	4355	121
7	JALNA	20953	13592	13607	15	64.9%	7346	204
8	NASHIK	25668	19699	19713	14	76.8%	5955	165
9	LATUR	26836	21025	21038	13	78.4%	5798	161
10	GONDIA	13882	11274	11286	12	81.3%	2596	72
11	DHULE	20308	14391	14402	11	70.9%	5906	164
12	BHANDARA	17292	13056	13066	10	75.6%	4226	117
13	NANDED	22398	14325	14335	10	64.0%	8063	224
14	PALGHAR	11748	8667	8677	10	73.9%	3071	85
15	AHMEDNAGAR	34895	30289	30297	8	86.8%	4598	128
16	YAVATMAL	30848	20675	20683	8	67.0%	10165	282
17	NANDURBAR	17346	11303	11309	6	65.2%	6037	168
18	BULDHANA	20971	15471	15476	5	73.8%	5495	153
19	HINGOLI	23529	11794	11797	3	50.1%	11732	326
20	SOLAPUR	18496	15692	15694	2	84.9%	2802	78
21	CHANDRAPUR	36324	20397	20398	1	56.2%	15926	442
22	GADCHIROLI	16325	12066	12067	1	73.9%	4258	118
23	KOLHAPUR	14656	11080	11081	1	75.6%	3575	99
24	NAGPUR	19038	9818	9819	1	51.6%	9219	256
25	PUNE	13821	10585	10586	1	76.6%	3235	90
26	RAIGAD	9022	5404	5405	1	59.9%	3617	100
27	RATNAGIRI	6697	6287	6288	1	93.9%	409	11
28	SATARA	11532	9975	9976	1	86.5%	1556	43
29	WARDHA	13469	9707	9708	1	72.1%	3761	104
30	WASHIM	11614	8440	8441	1	72.7%	3173	88
31	OSMANABAD	18740	11525	11525	0	61.5%	7215	200
32	SANGLI	8604	7323	7323	0	85.1%	1281	36
33	SINDHUDURG	2110	2025	2025	0	96.0%	85	2
34	THANE	6232	4307	4307	0	69.1%	1925	53
	<b>Total</b>	<b>633970</b>	<b>450922</b>	<b>451196</b>	<b>274</b>	<b>71.2%</b>	<b>182774</b>	<b>5077</b>

राज्य योजना अपूर्ण घरकुले

Sr. No.	Division	रमाई आवास योजना	शबरी आवास योजना	आदीम आवास योजना	पारधी आवास योजना	व.च.मु.व योजना	पुण्यश्लोक अहिल्यादेवी होळकर घरकुल योजना	एकूण
1	KONKAN DIV.	981	7696	412	0	6	12	9107
2	PUNE DIV.	10362	1565	56	55	53	358	12449
3	NASHIK DIV.	11027	17569	25	114	122	163	29020
4	AMRAVATI DIV.	16254	11585	2107	185	1619	80	31830
5	NAGPUR DIV.	11318	22667	789	21	5170	21	39986
6	AURANGABAD DIV.	48512	9524	42	61	1944	299	60382
	<b>Total</b>	<b>98454</b>	<b>70606</b>	<b>3431</b>	<b>436</b>	<b>8914</b>	<b>933</b>	<b>182774</b>

Sr. No.	District	रमाई आवास योजना	शबरी आवास योजना	आदीम आवास योजना	पारधी आवास योजना	व.च.मु.व योजना	पुण्यश्लोक अहिल्यादेवी होळकर घरकुल योजना	एकूण
1	SINDHUDURG	84	1	0	0	0	0	85
2	RATNAGIRI	379	20	4	0	6	0	409
3	SANGLI	1271	7	0	3	0	0	1281
4	SATARA	1501	30	0	0	25	0	1556
5	THANE	237	1517	171	0	0	0	1925
6	GONDIA	1249	1347	0	0	0	0	2596
7	SOLAPUR	2713	70	0	8	11	0	2802
8	PALGHAR	65	2903	103	0	0	0	3071
9	WASHIM	2256	914	0	2	0	1	3173
10	PUNE	1689	1446	56	44	0	0	3235
11	KOLHAPUR	3188	12	0	0	17	358	3575
12	RAIGAD	216	3255	134	0	0	12	3617
13	WARDHA	1475	2043	242	1	0	0	3761
14	BHANDARA	1902	1103	0	0	1200	21	4226
15	GADCHIROLI	1298	2682	278	0	0	0	4258
16	PARBHANI	2940	973	0	0	240	202	4355
17	AHMEDNAGAR	2500	2063	0	15	20	0	4598
18	BULDHANA	4408	991	0	17	0	79	5495
19	LATUR	5629	116	0	0	53	0	5798
20	DHULE	2104	3687	0	13	102	0	5906
21	NASHIK	2394	3510	25	26	0	0	5955
22	NANDURBAR	931	5106	0	0	0	0	6037
23	AKOLA	4337	1947	0	26	0	0	6310
24	JALGAON	3098	3203	0	60	0	163	6524
25	AMRAVATI	3114	3431	0	28	114	0	6687
26	OSMANABAD	6878	145	0	41	151	0	7215
27	JALNA	5673	70	0	6	1500	97	7346
28	AURANGABAD	6405	1301	0	6	0	0	7712
29	NANDED	7609	412	42	0	0	0	8063
30	BEED	7726	427	0	8	0	0	8161
31	NAGPUR	786	8422	0	6	5	0	9219
32	YAVATMAL	2139	4302	2107	112	1505	0	10165
33	HINGOLI	5652	6080	0	0	0	0	11732
34	CHANDRAPUR	4608	7070	269	14	3965	0	15926
	<b>Total</b>	<b>98454</b>	<b>70606</b>	<b>3431</b>	<b>436</b>	<b>8914</b>	<b>933</b>	<b>182774</b>



प्रधानमंत्री आवास योजना ग्रामीण - हप्ते वितरण

Sr. No.	Division	1st Installment (Daily Achivement)	1st Installment Remaining	2nd Installment (Daily Achivement)	2nd Installment Remaining	3rd Installment (Daily Achivement)	3rd Installment Remaining
1	NASHIK DIV.	0	4882	0	30558	0	17908
2	AMRAVATI DIV.	0	17954	0	24932	0	10975
3	AURANGABAD DIV.	0	10686	0	40422	0	19951
4	NAGPUR DIV.	0	3201	0	17107	0	7466
5	KONKAN DIV.	0	149	0	2507	0	1798
6	PUNE DIV.	0	2804	0	11933	0	5042
	<b>Total</b>	<b>0</b>	<b>39676</b>	<b>0</b>	<b>127459</b>	<b>0</b>	<b>63140</b>

Sr. No.	District	1st Installment (Daily Achivement)	1st Installment Remaining	2nd Installment (Daily Achivement)	2nd Installment Remaining	3rd Installment (Daily Achivement)	3rd Installment Remaining
1	AHMEDNAGAR	0	2358	0	2949	0	1791
2	AKOLA	0	1573	0	4239	0	1526
3	AMRAVATI	0	7201	0	7349	0	2335
4	AURANGABAD	0	1764	0	4301	0	1871
5	BEED	0	1233	0	6213	0	3646
6	BHANDARA	0	474	0	4759	0	1211
7	BULDHANA	0	6949	0	4362	0	2490
8	CHANDRAPUR	0	746	0	3560	0	1488
9	DHULE	0	171	0	5355	0	3123
10	GADCHIROLI	0	197	0	1991	0	1616
11	GONDIA	0	673	0	2920	0	1695
12	HINGOLI	0	1654	0	2414	0	1125
13	JALGAON	0	1288	0	10595	0	3337
14	JALNA	0	1521	0	2951	0	2269
15	KOLHAPUR	0	261	0	1707	0	732
16	LATUR	0	1783	0	2998	0	1459
17	NAGPUR	0	820	0	2645	0	913
18	NANDED	0	1090	0	15201	0	5190
19	NANDURBAR	0	691	0	6904	0	6836
20	NASHIK	0	374	0	4755	0	2821
21	OSMANABAD	0	1336	0	2402	0	2446
22	PALGHAR	0	44	0	1337	0	914
23	PARBHANI	0	305	0	3942	0	1945
24	PUNE	0	659	0	2076	0	814
25	RAIGAD	0	11	0	404	0	303
26	RATNAGIRI	0	51	0	241	0	210
27	SANGLI	0	114	0	2220	0	1020
28	SATARA	0	98	0	529	0	449
29	SINDHUDURG	0	7	0	117	0	99
30	SOLAPUR	0	1672	0	5401	0	2027
31	THANE	0	36	0	408	0	272
32	WARDHA	0	291	0	1232	0	543
33	WASHIM	0	946	0	2481	0	1493
34	YAVATMAL	0	1285	0	6501	0	3131
	<b>Total</b>	<b>0</b>	<b>39676</b>	<b>0</b>	<b>127459</b>	<b>0</b>	<b>63140</b>

राज्यपुरस्कृत आवास योजना ग्रामीण - हप्ते वितरण

Sr. No.	Division	1st Installment (Daily Achivement)	1st Installment Remaining	2nd Installment (Daily Achivement)	2nd Installment Remaining	3rd Installment (Daily Achivement)	3rd Installment Remaining
1	AMRAVATI DIV.	13	5403	9	16668	11	4988
2	KONKAN DIV.	0	2690	1	3451	0	1247
3	NASHIK DIV.	0	5531	0	12283	0	5796
4	AURANGABAD DIV.	0	13298	0	29702	0	12483
5	NAGPUR DIV.	0	9978	0	21197	0	4100
6	PUNE DIV.	0	4077	0	4743	0	1823
	<b>Total</b>	<b>13</b>	<b>40977</b>	<b>10</b>	<b>88044</b>	<b>11</b>	<b>30437</b>

Sr. No.	District	1st Installment (Daily Achivement)	1st Installment Remaining	2nd Installment (Daily Achivement)	2nd Installment Remaining	3rd Installment (Daily Achivement)	3rd Installment Remaining
1	YAVATMAL	13	1441	9	5747	11	1460
2	RAIGAD	0	1595	1	1129	0	451
3	AHMEDNAGAR	0	279	0	2740	0	1210
4	AKOLA	0	1382	0	3614	0	1012
5	AMRAVATI	0	968	0	3908	0	925
6	AURANGABAD	0	1662	0	3101	0	1530
7	BEED	0	1058	0	3605	0	2562
8	BHANDARA	0	908	0	2063	0	352
9	BULDHANA	0	704	0	1895	0	976
10	CHANDRAPUR	0	2489	0	10105	0	1596
11	DHULE	0	242	0	2717	0	1438
12	GADCHIROLI	0	603	0	1720	0	991
13	GONDIA	0	414	0	1278	0	520
14	HINGOLI	0	2696	0	6608	0	1659
15	JALGAON	0	673	0	3402	0	1439
16	JALNA	0	2202	0	2214	0	1698
17	KOLHAPUR	0	2239	0	929	0	236
18	LATUR	0	879	0	2633	0	1435
19	NAGPUR	0	3823	0	4570	0	390
20	NANDED	0	1932	0	5191	0	1468
21	NANDURBAR	0	3003	0	917	0	793
22	NASHIK	0	1334	0	2507	0	916
23	OSMANABAD	0	2194	0	3636	0	1207
24	PALGHAR	0	68	0	1594	0	563
25	PARBHANI	0	675	0	2714	0	924
26	PUNE	0	871	0	1162	0	464
27	RATNAGIRI	0	49	0	112	0	75
28	SANGLI	0	221	0	576	0	255
29	SATARA	0	210	0	812	0	312
30	SINDHUDURG	0	2	0	53	0	13
31	SOLAPUR	0	536	0	1264	0	556
32	THANE	0	976	0	563	0	145
33	WARDHA	0	1741	0	1461	0	251
34	WASHIM	0	908	0	1504	0	615
	<b>Total</b>	<b>13</b>	<b>40977</b>	<b>10</b>	<b>88044</b>	<b>11</b>	<b>30437</b>

राज्य योजना: पहिला हप्ता प्रलंबीत

Sr. No.	Division	रमाई आवास योजना	शबरी आवास योजना	आदीम आवास योजना	पारधी आवास योजना	य.च.मु.व योजना	पुण्यश्लोक अहिल्यादेवी होळकर घरकुल योजना	एकूण
1	KONKAN DIV.	111	2552	27	0	0	0	2690
2	PUNE DIV.	3240	724	7	15	15	76	4077
3	NASHIK DIV.	521	4928	0	5	37	40	5531
4	AMRAVATI DIV.	2161	2181	156	18	886	1	5403
5	NAGPUR DIV.	1843	6526	177	2	1429	1	9978
6	AURANGABAD DIV.	9138	2283	13	21	1637	206	13298
	<b>Total</b>	<b>17014</b>	<b>19194</b>	<b>380</b>	<b>61</b>	<b>4004</b>	<b>324</b>	<b>40977</b>

Sr. No.	District	रमाई आवास योजना	शबरी आवास योजना	आदीम आवास योजना	पारधी आवास योजना	य.च.मु.व योजना	पुण्यश्लोक अहिल्यादेवी होळकर घरकुल योजना	एकूण
1	SINDHUDURG	2	0	0	0	0	0	2
2	RATNAGIRI	48	1	0	0	0	0	49
3	PALGHAR	2	63	3	0	0	0	68
4	SATARA	200	5	0	0	5	0	210
5	SANGLI	217	4	0	0	0	0	221
6	DHULE	46	179	0	0	17	0	242
7	AHMEDNAGAR	126	131	0	2	20	0	279
8	GONDIA	196	218	0	0	0	0	414
9	SOLAPUR	519	8	0	1	8	0	536
10	GADCHIROLI	150	432	21	0	0	0	603
11	JALGAON	258	372	0	3	0	40	673
12	PARBHANI	189	161	0	0	123	202	675
13	BULDHANA	257	446	0	0	0	1	704
14	PUNE	144	706	7	14	0	0	871
15	LATUR	810	16	0	0	53	0	879
16	BHANDARA	703	89	0	0	115	1	908
17	WASHIM	683	225	0	0	0	0	908
18	AMRAVATI	309	637	0	3	19	0	968
19	THANE	26	934	16	0	0	0	976
20	BEED	927	125	0	6	0	0	1058
21	NASHIK	76	1258	0	0	0	0	1334
22	AKOLA	907	474	0	1	0	0	1382
23	YAVATMAL	5	399	156	14	867	0	1441
24	RAIGAD	33	1554	8	0	0	0	1595
25	AURANGABAD	1216	443	0	3	0	0	1662
26	WARDHA	430	1172	139	0	0	0	1741
27	NANDED	1825	94	13	0	0	0	1932
28	OSMANABAD	2110	32	0	11	41	0	2194
29	JALNA	768	9	0	1	1420	4	2202
30	KOLHAPUR	2160	1	0	0	2	76	2239
31	CHANDRAPUR	289	868	17	1	1314	0	2489
32	HINGOLI	1293	1403	0	0	0	0	2696
33	NANDURBAR	15	2988	0	0	0	0	3003
34	NAGPUR	75	3747	0	1	0	0	3823
	<b>Total</b>	<b>17014</b>	<b>19194</b>	<b>380</b>	<b>61</b>	<b>4004</b>	<b>324</b>	<b>40977</b>

## प्रधानमंत्री आवास योजना ग्रामीण - Delayed Houses

■ पहिला हप्ता मिळाल्यानंतर १२ महिने उलटूनही अपूर्ण घरकुले
 ■ पहिला हप्ता मिळाल्यानंतर १८ महिने उलटूनही अपूर्ण घरकुले
 ■ पहिला हप्ता मिळाल्यानंतर २० दिवसानंतरही दुसरा हप्ता न मिळालेले घरकुले
 ■ दुसरा हप्ता मिळाल्यानंतर २० दिवसानंतरही तिसरा हप्ता न मिळालेले घरकुले
 ■ तिसरा हप्ता मिळाल्यानंतर २० दिवसानंतरही अपूर्ण घरांची संख्या

जिल्हा	पहिला हप्ता मिळाल्यानंतर १२ महिने उलटूनही अपूर्ण घरकुले	पहिला हप्ता मिळाल्यानंतर १८ महिने उलटूनही अपूर्ण घरकुले	पहिला हप्ता मिळाल्यानंतर २० दिवसानंतरही दुसरा हप्ता न मिळालेले घरकुले	दुसरा हप्ता मिळाल्यानंतर २० दिवसानंतरही तिसरा हप्ता न मिळालेले घरकुले	तिसरा हप्ता मिळाल्यानंतर २० दिवसानंतरही अपूर्ण घरांची संख्या
AHMEDNAGAR	1967	1151	2885	1581	15
AKOLA	2559	2011	3693	1129	28
AMRAVATI	5459	3597	7061	1846	222
AURANGABAD	2999	1374	4056	1396	129
BEED	4059	1227	6017	2422	106
BHANDARA	3983	2301	4201	874	240
BULDHANA	2704	1196	4161	1964	310
CHANDRAPUR	2597	1412	3458	1324	463
DHULE	4991	2449	5344	2436	215
GADCHIROLI	1826	1212	1972	1509	137
GONDIA	1429	1122	2870	1481	137
HINGOLI	1571	495	2344	870	37
JALGAON	8736	5425	10532	2574	124
JALNA	2085	713	2845	1773	140
KOLHAPUR	1530	849	1656	599	25
LATUR	1592	512	2966	1158	65
NAGPUR	2048	1712	2542	826	56
NANDED	9932	6627	14697	4038	26
NANDURBAR	5961	3077	6858	6098	660
NASHIK	4127	2867	4664	2465	248
OSMANABAD	1109	505	1874	2218	4
PALGHAR	813	259	1349	857	118
PARBHANI	1547	527	3836	1458	30
PUNE	1610	1079	1995	706	63
RAIGAD	390	309	402	285	18
RATNAGIRI	195	21	234	196	26
SANGLI	2018	1459	2161	710	62
SATARA	318	166	516	346	47
SINDHUDURG	85	32	116	97	7
SOLAPUR	3833	2943	4892	1370	42
THANE	356	105	419	238	52
WARDHA	734	544	1091	499	54
WASHIM	1232	607	2262	1168	19
YAVATMAL	4895	2537	6231	2702	479